

**FUNDACION SOCIAL SUEÑOS DE VIDA  
ESTADO DE SITUACION FINANCIERA**


A 31 de Diciembre de 2,019

(Cifras expresadas en Pesos Colombianos)

<b>ACTIVO</b>	<b><u>Nota</u></b>	<b>2.019</b>	<b>2.018</b>
<b>Activo corriente:</b>			
Efectivo y Equivalentes al Efectivo	4	352.199.323	50.292.230
Cuentas por Cobrar	5	<u>1.455.620</u>	<u>66.578.231</u>
<b>Total activo corriente</b>		<b><u>353.654.943</u></b>	<b><u>116.870.461</u></b>
<b>Activo no corriente:</b>			
Propiedades planta y equipo, neto	6	<u>62.546.997</u>	<u>75.086.759</u>
<b>Total activo no corriente</b>		<b><u>62.546.997</u></b>	<b><u>75.086.759</u></b>
<b>TOTAL ACTIVO</b>		<b><u>416.201.941</u></b>	<b><u>191.957.220</u></b>
<b>PASIVO Y ACTIVO NETO</b>			
<b>Pasivo corriente:</b>			
Pasivos Financieros	7	237.480.038	72.637.882
Beneficios a Empleados	8	55.110.564	41.227.528
Pasivos por Impuestos	9	1.113.779	2.713.917
Otros Pasivos No Financieros		<u>1.002.500</u>	<u>0</u>
<b>Total pasivo corriente</b>		<b><u>294.706.882</u></b>	<b><u>116.579.326</u></b>
<b>Pasivo No Corriente:</b>			
<b>Total pasivo</b>		<b><u>294.706.882</u></b>	<b><u>116.579.326</u></b>
<b>ACTIVOS NETOS</b>			
Fondo Social	10	5.100.000	5.100.000
Excedente o Déficit del Ejercicio		46.117.166	-35.403
Excedentes Acumulados - Ajustes transición NIIF		67.569.644	67.569.644
Excedentes Acumulados		<u>2.708.250</u>	<u>2.743.653</u>
<b>Total Activo Neto</b>		<b><u>121.495.059</u></b>	<b><u>75.377.894</u></b>
<b>Total pasivo y Activo Neto</b>		<b><u>416.201.941</u></b>	<b><u>191.957.220</u></b>

Las notas forman parte de los Estados Financieros  
Véase certificación de estados financieros adjunto

  
**ARLEY ANTONIO TOVAR NARANJO**  
Representante Legal

  
**JYDY MARCELA CACERES MUÑOZ**  
Contador  
TP 150512 - T

  
**LUIS ERNESTO FUENTES ROJAS**  
Revisor Fiscal  
T.P. 27906-T

Miembro S.F.R. Auditores y Consultores S.A.S  
(Véase Dictamen de Marzo 6 de 2020)

**FUNDACION SOCIAL SUEÑOS DE VIDA  
ESTADO DE RESULTADOS INTEGRAL**


A 31 de Diciembre de 2,019


(Cifras expresadas en Pesos Colombianos)

	<b>Nota</b>	<b>FONDO GENERAL - EDUCACION</b>	<b>FONDO REGIONAL BOGOTA</b>	<b>FONDO REGIONAL GIRARDOT</b>	<b>TOTAL 2019</b>	<b>2018</b>
<b>Operaciones Continuas</b>						
Subvenciones ICBF	11	0	310.256.180	92.002.117	402.258.297	457.397.001
Donaciones GELSA		851.825.075	0	0	851.825.075	638.000.000
Otras Donaciones		21.226.000	0	0	21.226.000	23.442.000
Cuotas de Participación		0	35.463.000	26.215.000	61.678.000	119.270.901
Escuela de Futbol		18.451.001	0	0	18.451.001	15.950.011
Rendimientos Financieros		0	0	0	0	254.819
Recuperaciones		27.005.358	0	0	27.005.358	3.567.460
Otros Ingresos		552.074	0	0	552.074	138.652
<b>Total Ingresos Actividades ordinarias</b>		<b>919.059.508</b>	<b>345.719.180</b>	<b>118.217.117</b>	<b>1.382.995.805</b>	<b>1.258.020.844</b>
<b>Gastos operacionales</b>						
Beneficios a Empleados	12-13	530.375.057	221.425.968	80.493.320	832.294.345	651.290.064
Gastos Deportivos y Recreación		0	0	0	0	2.000.000
Honorarios		15.094.829	0	0	15.094.829	12.013.152
Impuestos		247.673	0	0	247.673	1.791.994
Arrendamientos		166.454.105	0	0	166.454.105	157.359.176
Contribuciones		13.185.000	0	0	13.185.000	0
Pólizas		813.400	1.336.300	464.800	2.614.500	10.164.574
Servicios		33.647.413	0	0	33.647.413	38.231.388
Legales		2.240.400	0	0	2.240.400	2.585.570
Mantenimientos		1.228.800	0	0	1.228.800	9.379.140
Adecuaciones		37.940.880	0	0	37.940.880	87.347.473
Gastos de Viaje		4.515.572	0	0	4.515.572	2.659.000
Depreciaciones		15.816.566	0	0	15.816.566	16.764.588
Gastos Financieros		7.963.610	0	0	7.963.610	8.838.149
Multas, sanciones y Litigios		139.962	0	0	139.962	25.048.650
Castigo de Cartera		0	0	0	0	2.999.000
Otros Gastos (Alimentación, Material Didáctico, entre otros)		41.816.061	122.956.912	37.258.997	202.031.970	228.920.104
<b>Total gastos operacionales</b>		<b>871.479.329</b>	<b>345.719.180</b>	<b>118.217.117</b>	<b>1.335.415.625</b>	<b>1.257.392.021</b>
<b>Excedente o Déficit del Ejercicio</b>		<b>47.580.179</b>	<b>0</b>	<b>0</b>	<b>47.580.180</b>	<b>628.823</b>
impuesto de renta -Ganancias Ocasionales	14	1.463.015	0	0	1.463.015	664.226
<b>EXCEDENTE O DEFICIT DEL EJERCICIO</b>		<b>46.117.164</b>	<b>0</b>	<b>0</b>	<b>46.117.165</b>	<b>-35.403</b>
Saldos a 31 de Diciembre de 2019	10	2.708.250	0	0	2.708.250	2.743.653
Destinación Excedentes (Informativo)		-2.500.000	0	0	-2.500.000	-2.000.000
<b>SALDOS DE LOS FONDOS A 31 DE DICIEMBRE DE 2019</b>		<b>48.825.414</b>	<b>0</b>	<b>0</b>	<b>48.825.415</b>	<b>2.708.250</b>

Las notas forman parte de los Estados Financieros  
Véase certificación de estados financieros adjunto

  
**ARLEY TOVAR NARANJO**  
Representante Legal

  
**JYDY MARCELA CACERES MUÑOZ**  
Contador  
TP 150512-T


  
**LUIS ERNESTO FUENTES ROJAS**  
Revisor Fiscal  
T.P. 27906-T  
Membro S.F.R. Auditores y Consultores S.A.S  
(Véase mi dictamen de Marzo 6 de 2020)


**FUNDACION SOCIAL SUEÑOS DE VIDA**  
**ESTADO DE FLUJOS DE EFECTIVO**  
A 31 de Diciembre de 2,019  
(Cifras expresadas en Pesos Colombianos)

	2019	2018
<b>Flujos de efectivo originado en actividades de operación</b>		
Utilidad neta del ejercicio	46.117.165	-35.403
<b>Más partidas que no afectan el efectivo:</b>		
Depreciación de propiedad planta y equipo	15.816.567	16.764.589
<b>Total recursos provistos por la operación</b>	<b>61.933.732</b>	<b>16.729.186</b>
<b>Cambios en partidas operacionales</b>		
Cuentas por cobrar	65.122.611	-43.599.503
Impuestos Gravámenes y tasas	-1.600.138	-313.357
Beneficios a Empleados	13.883.037	381.175
Cuentas por pagar	164.842.157	-113.091.654
Otros Activos Financieros	1.002.500	-395.000
<b>Flujo de efectivo neto en actividades de operación</b>	<b>305.183.899</b>	<b>-140.289.153</b>
<b>Actividades de inversión</b>		
Adquisición propiedad, planta y equipo	-3.276.806	-9.431.557
<b>Flujo de efectivo neto en actividades de inversión</b>	<b>-3.276.806</b>	<b>-9.431.557</b>
<b>Actividades de financiación</b>		
Obligaciones Financieras Corto Plazo	0	0
Obligaciones Financieras Largo plazo	0	0
<b>Flujo de efectivo neto en actividades de financiación</b>	<b>0</b>	<b>0</b>
<b>Aumento (Disminución) del efectivo</b>	<b>301.907.093</b>	<b>-149.720.710</b>
Efectivo y Equivalentes de Efectivo al inicio del periodo	50.292.230	200.012.940
Efectivo y Equivalentes de Efectivo al final del periodo	352.199.323	50.292.230

Las notas forman parte de los Estados Financieros  
Véase certificación de estados financieros adjunto

  
**ARLEY TOVAR NARANJO**  
Representante Legal


  
**JYDY MARCELA CACERES MUÑOZ**  
Contador  
TP 150512-T

  
**LUIS ERNESTO FUENTES ROJAS**  
Revisor Fiscal  
T.P. 27906 - T  
Miembro S.F.R. Auditores y Consultores S.A.S  
(Véase mi dictamen de Marzo 6 de 2020)


**FUNDACION SOCIAL SUEÑOS DE VIDA  
ESTADO DE CAMBIOS EN EL PATRIMONIO**

A 31 de Diciembre de 2,019  
(Cifras expresadas en Pesos Colombianos)

	Fondo Social	Excedente o Déficit del Ejercicio	Excedentes Acumulados	Excedentes Acumulados- Ajustes transición	Excedentes Acumulados	Otro resultado integral	Total Patrimonio Neto
<b>saldo a 31 Diciembre 2018</b>	<b>5.100.000</b>	<b>-35.403</b>	<b>2.743.653</b>	<b>67.569.644</b>	<b>70.277.894</b>	<b>0</b>	<b>75.377.894</b>
Excedente del Año	-	46.117.166	- 35.403	-	<b>46.081.763</b>	-	46.081.763
Excedentes Acumulados	-	35.403	-	-	<b>35.403</b>	-	35.403
Otros movimientos del patrimonio	-	-	-	-	-	-	-
<b>Saldo a 31 Diciembre 2019</b>	<b>5.100.000</b>	<b>46.117.166</b>	<b>2.708.250</b>	<b>67.569.644</b>	<b>116.395.059</b>	<b>0</b>	<b>121.495.059</b>

  
**ARLEY TOVAR NARANJO**  
 Representante Legal

  
**JYDY MARCELA CACERES MUNOZ**  
 Contador  
 TP 150512-T

  
**LUIS ERNESTO FUENTES ROJAS**  
 Revisor Fiscal  
 T.P. 27906 - T  
 Miembro S.F.R. Auditores y Consultores S.A.S  
 (Véase mi dictamen de Marzo 6 de 2020)